

APAE - Aide au Pilotage et à l'Auto-évaluation des Établissements

➤ Fiche établissement



Année scolaire 2015 - 2016
Lycée général Duplessis Mornay
SAUMUR
0490040C - Secteur public

Personnels et moyens

[Tout replier](#) [Tout déplier](#)

Caractéristiques des personnels

Effectifs de personnels - 2015 - 2016   




	Nombre d'agents
Personnels enseignants	60
Rattachés administratifs	2
Personnels ATSS	13
Personnels de vie scolaire	13
Personnels de direction	2
Total	90

Date d'observation : 1er décembre 2015
Secteur public et privé

Effectifs de personnels en ETP - 2015 - 2016   

	Nombre d'ETP
Personnels enseignants	57,23
Personnels ATSS	12,00
Personnels de vie scolaire	11,00
Personnels de direction	2,00
Total	82,23

Date d'observation : 1er décembre 2015
Secteur public et privé

Pourcentage d'ETP des personnels enseignants - 2015 - 2016   

À partir de l'année scolaire 2013-2014, cet indicateur passe de 3 à 5 modalités. Les tableaux de bord permettent d'accéder aux années antérieures avec les 3 anciennes modalités.

	Même secteur			
	Etab	Dépt	Acad	France
Agrégés	19,9	23,2	24,6	27,5
Certifiés, PEPS	80,1	53,9	55,9	54,5
PLP	0,0	17,9	14,6	13,4
Autres titulaires	0,0	0,2	0,2	0,3
Non- titulaires	0,0	4,8	4,6	4,3




Date d'observation : 1er décembre 2015
Secteur public

Pourcentage de femmes enseignantes - 2015 - 2016   

	Même secteur			
	Etab	Dépt	Acad	France
	56,9	50,5	50,5	53,3

Date d'observation : 1er décembre 2015

Moyens de fonctionnement

Nombre d'élèves par division (E/D) - 2015 - 2016   




	Etab	Même secteur		
		Dépt	Acad	France
E/D 2nd cycle	34,1	26,6	25,8	25,7
E/D 2nd cycle GT	34,1	31,2	30,4	30,1
E/D Post-bac	22,0	25,9	25,5	25,9

Nombre d'élèves par structure (E/S) - 2015 - 2016   

Note : données provisoires (voir page d'actualités pour plus d'informations)

	Etab	Même secteur		
		Dépt	Acad	France
E/S 2nd cycle	26,29	21,53	20,92	20,42
E/S 2nd cycle GT	26,29	24,56	24,91	23,98
E/S Post-bac	19,64	22,02	20,59	20,17




BR2D - données provisoires

Nombre d'heures d'enseignement devant élèves, par élève (H/E) - 2015 - 2016   

Note : données provisoires (voir page d'actualités pour plus d'informations)

	Etab	Même secteur		
		Dépt	Acad	France
H/E Post-bac	1,64	1,62	1,64	1,64

BR2D - données provisoires




Dotation globale horaire (DGH) - 2015 - 2016   

Pas de donnée pour l'année en cours. Cliquez sur le bouton historique pour obtenir les données historiques existantes

Base Relais

Nombre de divisions de 2nd cycle GT dont le nombre d'élèves est supérieur à 35 - 2015 - 2016   

9

Nombre total de divisions de 2nd cycle GT - 2015 - 2016   

25

▼ Pourcentage de personnels enseignants à temps partiel - 2015 - 2016

Même secteur			
Etab	Dépt	Acad	France
5,2	6,7	7,5	6,8

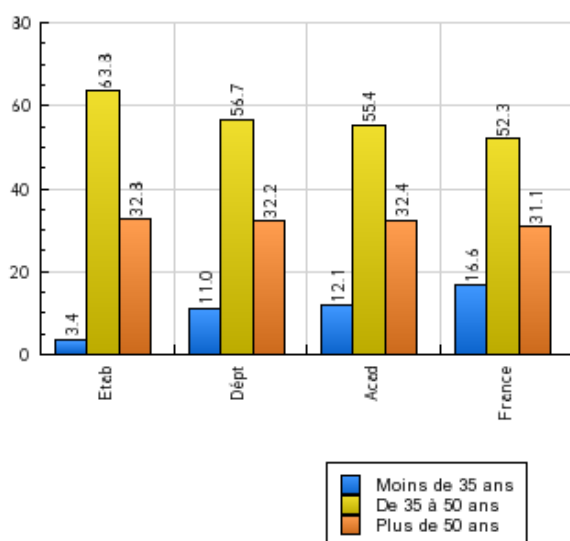
Date d'observation : 1er décembre 2015

▼ Age moyen des enseignants - 2015 - 2016

Même secteur			
Etab	Dépt	Acad	France
48,0	46,0	45,7	44,9

Date d'observation : 1er décembre 2015

▼ Age des enseignants (en 3 classes) - 2015 - 2016



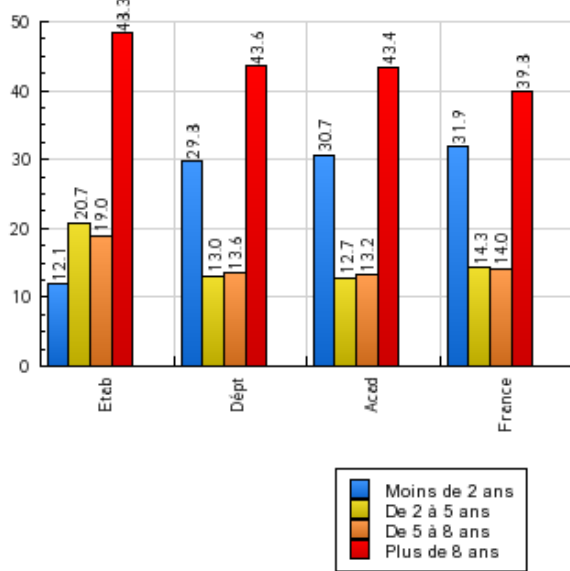
Date d'observation : 1er décembre 2015

▼ Ancienneté moyenne des enseignants dans le poste - 2015 - 2016

Même secteur			
Etab	Dépt	Acad	France
9,0	8,5	8,6	7,9

Date d'observation : 1er décembre 2015
Secteur public

▼ Ancienneté des enseignants dans le poste (en 4 classes) - 2015 - 2016



Date d'observation : 1er décembre 2015
Secteur public